

LÍNEA LEGEND



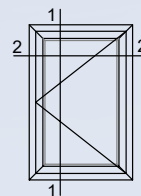
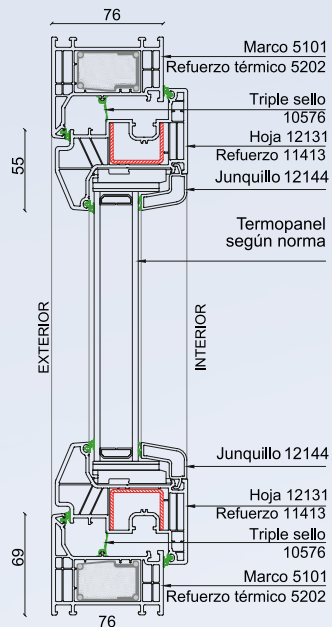
SUSTAINABILITY

INNOVATION

RELIABILITY

• ABATIR INTERIOR

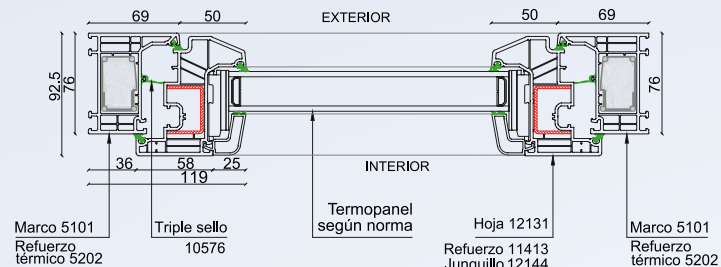
Detalle 1



ACRISTALAMIENTO DESDE 24mm HASTA 52mm DE ESPESOR.
 DISEÑO DE 5 CÁMARAS DE AISLACIÓN EN MARCO .
 ENSAYOS DE LAS PROPIEDADES DEL MATERIAL SEGÚN NORMA EN 12608.
 SISTEMA DE PERFILES APTOS PARA "CLIMAS SEVEROS".
 CIERRES MULTIPUNTO.
 SISTEMA DE CIERRE TRIPLE JUNTA TPE.
 PROFUNDIDAD CONSTRUCTIVA 76 mm.

VALIDAR MEDIDAS MÁXIMAS SEGÚN MANUAL TÉCNICO Y DE FABRICACIÓN

Detalle 2



GAMA DE COLORES

