


LÍNEA SL/DL322



SUSTAINABILITY

INNOVATION

RELIABILITY

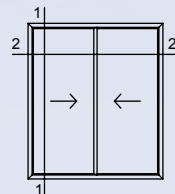
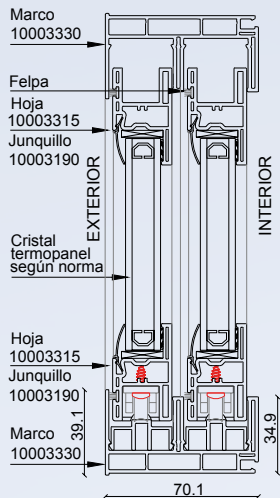
GAMA DE COLORES

BLANCO

• CORREDERA DOBLE RIEL

Cristal termopanel

Detalle 1



ACRISTALAMIENTO DESDE 4mm HASTA 16 mm.
DISEÑO DE 3 CÁMARAS.
SISTEMA DE CIERRE FELPA PERIMETRAL EN HOJAS.
TRASLAPLO FIJO Y MÓVIL REFORZADO.
PROFUNDIDAD CONSTRUCTIVA 70.1 mm.
OPCIÓN DE RIEL ACLIPABLE.

VALIDAR MEDIDAS MÁXIMAS SEGÚN MANUAL TÉCNICO
Y DE FABRICACIÓN.

Detalle 2

