

# LÍNEA EVEREST MAX



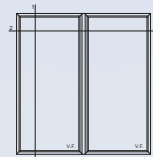
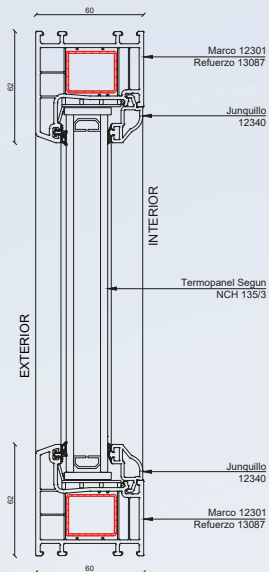
SUSTAINABILITY

INNOVATION

RELIABILITY

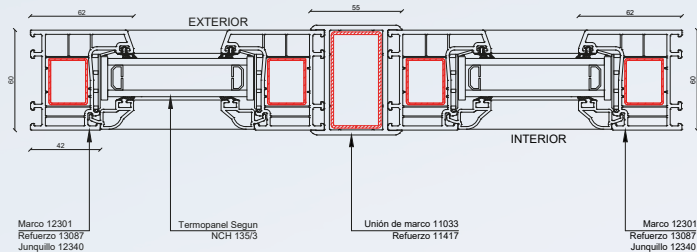
## •FIJO + FIJO PERFIL 11033

Detalle 1



ACRISTALAMIENTO DESDE 4mm HASTA 36mm DE ESPESOR. DISEÑO DE 4 CÁMARAS DE AISLACIÓN EN MARCO.  
ENSAYOS DE LAS PROPIEDADES DEL MATERIAL SEGÚN NORMA EN 12.608.  
SISTEMA DE PERFILES APTOS PARA "CLIMAS SEVEROS".  
SISTEMA DOBLE JUNTA DE TPE.  
CIERRES MULTIPUNTO.  
PROFUNDIDAD CONSTRUCTIVA 60 mm.  
[VALIDAR MEDIDAS MÁXIMAS SEGÚN MANUAL TÉCNICO Y DE FABRICACIÓN.](#)

Detalle 2



### GAMA DE COLORES

MOUNTAIN OAK	NOGAL	MACCÓ	ROBLE OBERAO	WINCHESTER	TRUFFLE OAK	HONEY OAK	NOGAL SUPER-MATT
BLANCO	BLACK ULTI-MATT	ANTRACITA	INTERGLAZ ULTI-MATT	GRIS ALUMINIO	PIRITA	SILVER	BRONCE